

園内研修 2017

こうりんじ幼稚園・ちよがおか幼稚園両園合同で毎年園内研修を行っています。川崎市幼稚園協会の研修・夏期研修は勿論のこと、職員間で学び合う事も大切にしています。園内研修の内容は、勉強したいこと・今ある知識を更に深めたいことを話し合い決定します。




平成 29 年度は

- ・ A L S O K の方を講師にお招きし、防犯についての実践勉強
- ・ 草花について各自調べてまとめる
- ・ 誕生会のアトラクション等で使えるようにペープサート・手品・人形作り

を行いました。

※防犯研修について

(職員役 ⇒ サンバイザー着用 又は帽子なし / 子ども役 ⇒ カラー帽子着用)

CASE 1. 室内で保育中に不審者が来たら…	〔保育者が 2 人いる設定で行う〕
①危険を感じ、すぐ保育室のドアを閉めようとするが、不審者が侵入。	
②恐怖で一瞬身体が固まるが…一人の保育者は不審者に対応し、もう一人は子ども達を部屋の奥に集め、安心できる言葉がけをする。	
③不審者の侵入を少しでも遅らせる為、バリケードを作る。 入口に大きいもの、奥に小さいものを置く。	

④不審者がつかまえにくいようにほうきの柄を突き出す。



⑤不審者が出て行ったら、防犯ブザーを園庭に投げ、周囲に知らせるのも一つの方法。



CASE 2. 園庭で保育中に不審者が来たら…

①距離を保ちながら、質問をして相手を落ち着かせる。



②不審者に気付くとすぐに子ども達を保育室へ促す。
子どもの安全を守る保育者と不審者対応をする保育者に分かれる。



③ほうき、スコップなどを持ち、距離を保つ。
不審者の後ろ1 m以上あけ、声をかけながら職員室（事務室）へ誘導する。



CASE 3. 玄関から不審者が来たら…

言動が怪しければ、事務室にて着席させて対応する。

一斉放送にて職員に周知し、子どもの安全を守る為に各保育室を施錠する。



CASE 4. 振り返り

・グループごとにディスカッションを行い、実践の振り返りや疑問点を発表する。

・講師の方から、事例に沿ったアドバイスを頂いた。



迫力ある不審者の動きに、かなり恐怖を感じました。子ども達を守る為、常にどのように対応すべきか、また職員間の役割分担を決める必要性を再確認できた研修でした。

※草花について

過去に園内研修で行った資料を元に各自調べ直し、まとめました。

(季節ごとの草花、あさがお、じゃが芋、夏野菜、水栽培など)



※誕生会アトラクション製作

- ペープサート「ぐりとぐら」



- CD劇「3匹の子ぶた」



- CD劇「パンパンパンがし」



- CD劇「グリーンマンのピーマンマン」



- 表情劇「シンデレラ」



- 手品

